

# FERRATA DELL'ANGELINO

## (Monte Generoso - CH)




**Partenza:** Sono salito in auto alla località Bellavista sopra Mendrisio, tappa intermedia della cremagliera che sale al Generoso.

Da qui mi sono avviato a piedi sul sentiero nel bosco, per il primo tratto; poi tra prati fino all'alpe e alla stazione di arrivo a monte del trenino.


Poi ho preso il sentiero per la vetta, e appena poco sotto, sulla destra, una via parte verso l'alpe di Orimento. Ho seguito per un tratto il percorso fino ad un valico, nei cui pressi ci sono le indicazioni per la ferrata Angelino, piuttosto semplice e breve, ideale per neofiti.




Si parte salendo una scala verticale di circa 4 metri, poi un breve tratto piano, indi un altro risalto leggermente strapiombante che si supera con due scale e tra esse, un passaggio orizzontale su roccia con la fune di sicurezza.



Un altro pianetto e un nuovo tratto verticale su roccia attrezzato con fune e catena, poi il pianoro e una salita a gradoni su roccia, sempre assicurati con la fune metallica.



Quasi in cima un ponticello di legno e metallo, ultimo passaggio.



Sopra a questa antecima c'è una crocetta, da qui alla vetta del Generoso si scende un poco e poi sono altri 5 minuti di gradoni e roccette. Tutta la via è molto panoramica .

**Conclusioni:** Si consiglia di NON farla con vento forte (nei canali lo è ancora di più..) e se ha piovuto, in quanto è un pò in ombra.

**Tempi di salita:** Totale 1:30h

Dal Bellavista alla stazione a monte 0:45h, da qui all'attacco della ferrata 0:20h, dall'attacco alla vetta del Generoso 0:30-0:40h

**Difficoltà:** EEA - attrezzatura per ferrata, la via di salita normale (E)

**Dislivello:** 500m circa