



# CAPANNA AL LEGN (1804m) - CH



**Partenza:** Siamo partiti dal piccolo abitato di Mergugno (1060 m), raggiungibile dalla cittadina di Brissago.

Lasciata la macchina nel piccolo posteggio (6/7 posti auto), prendiamo il sentiero sulla destra che parte di fianco ad una fontana.




Il percorso si inoltra dapprima in un fitto bosco misto faggio e betulla, per poi aprirsi in un pianoro , da cui inizia il bosco sacro.

E già da qui non si può non rimanere incantati dalla maestosità del monte Limidario (Gridoni) da una parte e dall'incantevole vista sul Lago Maggiore dall'altra.



Davanti a noi appare per la prima volta dalla partenza la Capanna che sembra ancora minuscola e lontana...ma non ci scoraggiamo!!!(0:30h).



Ripartiamo quindi inoltrandoci di nuovo nel bosco per una comoda mulattiera ed in circa una mezz'ora troviamo la prima neve. Parte del gruppo decide quindi di fermarsi perchè il resto dell'escursione si prospetta molto più impegnativa di quanto immaginavamo.



Quelli di noi che decidono di proseguire si trovano ora ad affrontare un cammino piuttosto impervio poichè le tracce del sentiero nella neve sono scarse, la neve non è delle migliori e bisogna un pò inventarsi i percorsi meno pericolosi.

In circa 45 minuti però eccoli conquistare la capanna (1804m)...Qualche foto di rito per immortalare il panorama meraviglioso, ammirare la vetta del Gridone e poi subito giù dal resto del gruppo per non rischiare di trovare la neve ancora più difficile di prima, anche perchè la giornata seppur non fortemente soleggiata è comunque molto calda.



Tornati dal gruppo abbiamo mangiato tutti insieme e festeggiato la splendida giornata per poi tornare tutti alle macchine.



**Conclusioni:** L'escursione in condizioni normali è leggermente impegnativa ma fattibile. Con la neve diventa più impegnativa soprattutto nella parte finale e bisogna prestare attenzione ad alcuni passaggi impegnativi. dislivello: circa 800m